


Continuité pédagogique avec LearningApps

Il y a deux manières d'utiliser **Learning Apps**

- Création de Quizz et diffusion sans suivi.
- Création de Quizz et suivi individuel des élève grâce à « *Mes classes* »

1) Pour les deux manières il faut d'abord **créer un compte**

1 Cliquer sur
"Se connecter"



2) Voici la **page de contrôle** une fois connecté(e) à votre compte

Cliquer ici pour accéder à la page de création de Quizz

Cliquer ici pour accéder à la bibliothèque de Quizz déjà créés

Cliquer ici pour accéder à vos classes

Cliquer ici pour accéder aux Quizz que vous avez créés

3) La bibliothèque de **Quizz déjà créés**

Paramètres du compte: Baptiste BOBÉE

Rechercher des applis | Découvrir des applis | Créer une appli | Mes classes | Mes applis

Media: all | Niveau: Maternelle - Cours professionnels

Catégorie

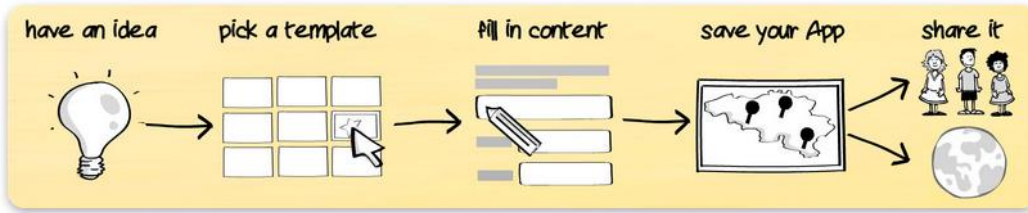
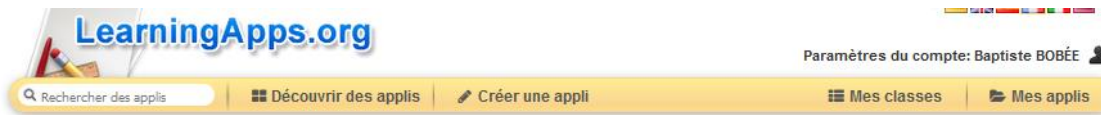
- Activités d'éveil
- Allemand
- Anglais
- Art
- Arts plastiques (2)
- Astronomie
- Autres langues
- Biologie
- Chimie
- Education physique et sportive
- Enseignement professionnel
- Espagnol
- Français
- Français langue étrangère(EFE)
- Géographie
- Histoire
- Informatique
- Ingénierie
- Italien
- Latin
- Mathématiques
- Musique
- Outils d'enseignement
- Philosophie
- Physique
- Politique
- Psychologie
- Religion
- Russe
- Sciences de la Vie et de la Terre
- Toutes les catégories
- Économie

Possibilité de choisir par **CATÉGORIE** ou par **NIVEAU** en déplaçant le curseur

Exemples

- Découvrons la Suisse!
- quelles drôles de formes!!!
- La démocratie athénienne
- Entraînement à la réécriture
- Graduer en fractions
- Mutations après les adjectifs possessifs
- MOLLIE'S TIPS
- Quel article choisir?
- Articles définis ou indéfinis?
- Moteur asynchrone : courbes

4) Créer un Quizz
 a) Choisir **le type** de Quizz



Plusieurs types de QUIZZ vous sont proposés





Il est possible de voir des exemples avant de se lancer dans la création.
 Une fois choisi le type, cliquer sur « Créer une nouvelle appli »

b) La création

Laissez-vous guider, les étapes sont clairement expliquées.

Une fois votre Quizz créé → Afficher aperçu → Enregistrer

🇩🇪 🇬🇧 🇪🇸 🇫🇷 🇮🇹 🇵🇹
Paramètres du compte: Baptiste BOBÉE 

| [Découvrir des applis](#) | [Créer une appli](#) | [Mes classes](#) | [Mes applis](#)

Titre de l'appli

Langue d'affichage : 🇩🇪 🇬🇧 🇪🇸 🇫🇷 🇮🇹 🇵🇹

Tâche

Saisissez une consigne pour cette appli. Cette consigne s'affichera au démarrage. Champ facultatif

Description

A l'arrière-plan, de 2 à 4 éléments (image ou texte) sont affichés. Vous pouvez ajouter jusqu'à 5 éléments à placer dans un groupe. N'inscrivez rien dans les champs non nécessaires.

Groupe 1 Arrière-plan:

Groupe 1 Élément 1:

Groupe 2 Arrière-plan:

Groupe 2 Élément 1:

Affichage des cartes

Choisissez comment les cartes doivent être affichées

Feedback

Saisissez le texte qui s'affichera lorsque la bonne solution aura été trouvée.

5) Votre bibliothèque

LearningApps.org

Paramètres du compte: Baptiste BOBÉE

Rechercher des applis | Découvrir des applis | Créer une appli | Mes classes | Mes applis

Partager votre appli avec d'autres: <http://learningapps.org/user/ernestrenan>

Vous pouvez classer les Quizz par DOSSIER ou à la suite sans classement

Vocabulario de la familia

Los números en español

Juega con los verbos

La Familia

Aucun titre saisi

Las nacionalidades

América Latina

6) Diffusion du QUIZZ

Copiez le lien URL qui apparaît dans la barre d'adresse de votre navigateur et **collez-le** dans le cahier de texte PRONOTE ou dans le mail que vous envoyez à vos élèves.

Astuce : si vous voulez voir le nombre de connexions (sans créer de classe pour un suivi individuel) vous pouvez sur le site bitly.com personnaliser l'URL et suivre les connexions.

LearningApps.org

Paramètres du compte: Baptiste BOBÉE

Rechercher des applis | Découvrir des applis | Créer une appli | Mes classes | Mes applis

Juega con los verbos

YO

TÚ

ÉL - ELLA

NOSOTROS

VOUS

ELLOS - ELLAS

tengo

7) Création de classes

- a) Cliquer sur MES CLASSES
- b) Créer une classe

1 Notez le nom de la classe + créer

Comptes étudiant (0) Dossier de classe Statistiques Activités

Créer une nouvelle classe:

2 Cliquer sur « Créer de nouveaux comptes »

Mes classes » **Essai BIS**

Statistiques Activités Dossier de classe

Prénom ▾

Nom

Nom d'utilisateur

Mot de passe

3 Soit vous notez un à un les noms des élèves

Mes classes » **Essai BIS** » **Créer un compte étudiant**

Ici, vous pouvez créer des comptes pour vos élèves. Les comptes étudiants (e) n'ont pas toutes les fonctionnalités d'un compte enseignant. Les étudiants (e), par exemple, ne peuvent ni publier des applications, ni modifier leur mot de passe.

Comptes étudiant:

Prénom

Nom

Nom d'utilisateur

Mot de passe

<input type="text"/>
<input type="text"/>
<input type="text"/>
<input type="text"/>
<input type="text"/>

<input type="text"/>
<input type="text"/>
<input type="text"/>
<input type="text"/>
<input type="text"/>

<input type="text"/>
<input type="text"/>
<input type="text"/>
<input type="text"/>
<input type="text"/>

<input type="text"/>
<input type="text"/>
<input type="text"/>
<input type="text"/>
<input type="text"/>

3 Soit vous importez depuis un doc Excel ou copiez/collez une liste

c) Diffuser les codes « ÉLÈVE »

Essai 5° 1 Cliquer sur Comptes étudiants

Comptes étudiant (1)

Dossier de classe

Statistiques

Activités

Mes classes » **Essai 5°**

Statistiques

Activités

Dossier de classe

Prénom ▾

Nom

Nom d'utilisateur

Mot de passe

Essai5

Essai5

essess79

Prénom Nom Nom d'utilisateur Mot de passe

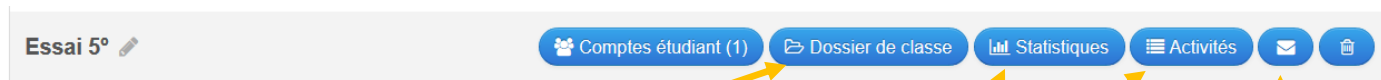
Essai5	Essai5	Nom d'utilisateur: essess79	Mot de passe: <input type="text"/>
--------	--------	--------------------------------	---------------------------------------

2 Imprimer le code pour chaque élève
ou le communiquer par mail

Se connecter:
<https://learningapps.org>



8) Suivre les élèves d'une classe



Gérer les Quizz proposés à la classe
Cf. en dessous pour envoyer des Quizz dans une classe

Suivre le travail des élèves (sans note, il s'agit de garder un contact avec la matière et non d'évaluer)

Prénom	Nom	
	Louann	
	Alan	
	Dorian	

Joindre les élèves pour une consigne, annoncer un nouveau Quizz...

9) Placer les QUIZZ dans les classes



Déplacer l'appli dans un dossier

Cliquer sur l'icône du milieu
puis choisir la classe

Mes classes:

